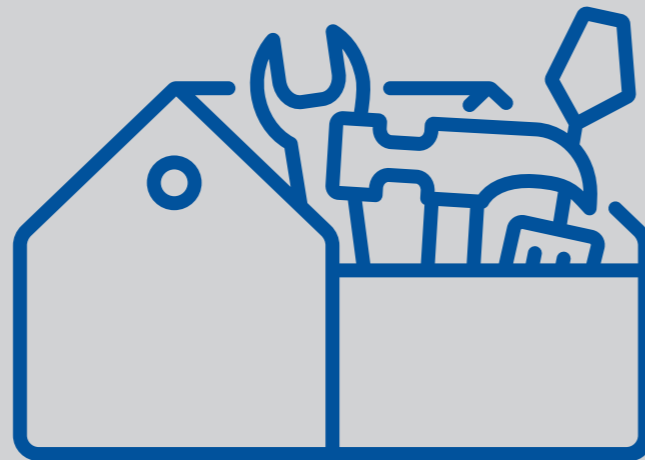


Gegen Stolpern, Rutschen, Stürzen

Sogenannte SRS-Unfälle (Stolpern, Rutschen und Stürzen) sind bei der Arbeit nicht selten. Wer diese einfachen Regeln befolgt, verringert das Risiko für alle im Betrieb.


1 Ordnung halten

Ein achtlos weggelegtes Werkzeug kann, besonders auf hochgelegenen Arbeitsplätzen, ernsthafte Folgen haben. Stolper-, Rutsch- und Sturzunfälle sind hier besonders gefährlich. Sorgen Sie in Ihrer Arbeitsumgebung daher immer für Ordnung.



2 Geeignetes Schuhwerk tragen

Die Schuhe sollten fest am Fuß sitzen, flache Absätze und eine griffige, rutschfeste Sohle haben. Bitte wählen Sie das für Ihre jeweilige Tätigkeit und für die Jahreszeit geeignete Schuhwerk.





4 Stolperfallen melden

Teppiche oder Matten mit hochgebogenen Ecken können zu gefährlichen Stolperfallen werden. Melden Sie solche Fallen schnellstmöglich. Ansprechpersonen sind Vorgesetzte, Fachkräfte für Arbeitssicherheit sowie Sicherheitsbeauftragte.



3 Handläufe benutzen

Stürze auf Treppen sind gefährlicher als auf ebener Fläche. Nutzen Sie deshalb immer den Handlauf und gehen Sie vorsichtig.



5 Aufmerksamkeit schärfen

Manche Stolperfallen entwickeln sich langsam, z. B. wenn eine Treppenstufe zu wackeln beginnt. Bitte geben Sie auch solche Beobachtungen an Ihre Ansprechpersonen weiter.



Diesen Aushang finden Sie zum Download unter:

aug.dguv.de